

ALP

Ascensores La Plata



ASCENSORES
DOMICILIARIOS

Comodidad para toda la familia

ASCENSORES DOMICILIARIOS

SISTEMA HIDRÁULICO

Ideales para la comodidad de la familia y el traslado de personas con movilidad reducida.



Preparados para el ingreso de sillas de ruedas.

Capacidad de carga y medidas de cabina adaptables.

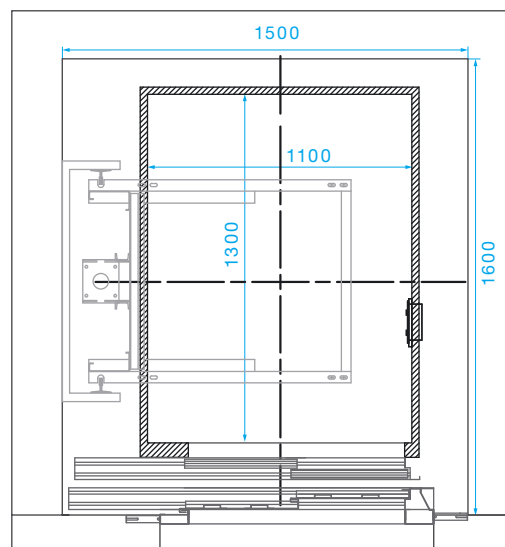
Puertas automáticas y manuales.

Mini ascensores.

- **Máxima suavidad en los arranques y cambios de velocidad.**
- **Nivelación perfecta.** Muy silencioso.
- **Práctico cuarto de máquinas con dimensiones reducidas, adaptable a la vivienda.**
- **Economía de energía.** Utilización del motor sólo durante el ascenso.
- **Velocidad hasta 36 m/min. Tecnología de bomba a tornillo.**
Pistón central o lateral con sistema de arcata.
- **Sistema de batería para descenso automático a PB en caso de cortes de luz y apertura de puerta.**
- **Capacidad de carga flexible según las características de cada proyecto.**



PLANO | MEDIDAS ESTÁNDAR



ASCENSORES HIDRÁULICOS

HUECO P/PUERTAS MANUALES:

1,50 m x 1,50 m

HUECO P/PUERTAS AUTOMÁTICAS:

1,50 m x 1,60 m

INT. CABINA: 1,10 m x 1,30 m

CAPACIDAD DE CARGA: 450 kg

BAJO RECORRIDO: 1,20 m

SOBRE RECORRIDO: 3,60 m

ENTRADA CABINA: Paso libre 800 mm

SALA DE MÁQUINAS

